

## Nationalratswahlen 2023 Wahltag: 22.10.2023

Gemeinde: Rickenbach  
Bezirk Sissach


Gmde	Amt
417	4

Zahl der Stimmabgaben (eingelangte Wahlzettel) .....	237
Zahl der leeren Wahlzettel .....	0
Zahl der ungültigen Wahlzettel .....	1
Zahl der gültigen Wahlzettel .....	<u>236</u>


Bezeichnung der Liste	Unveränderte Wahlzettel	Veränderte Wahlzettel	Total Wahlzettel		
01 FDP.Die Liberalen Baselland	6	16	22	(01)	
02 Sozialdemokratische Partei und Gewerkschaften	16	23	39	(02)	
03 Schweizerische Volkspartei Baselland	58	39	97	(03)	
04 Evangelische Volkspartei	2	4	6	(04)	
05 Die Mitte Basel-Landschaft	5	11	16	(05)	
06 Jungfreisinnige Baselland	0	0	0	(06)	
07 Grüne Baselland	4	12	16	(07)	
08 Aufrecht Baselland	1	0	1	(08)	
11 Grünliberale Partei Basel-Landschaft	7	7	14	(11)	
12 Junge Grünliberale Partei Basel-Landschaft	0	0	0	(12)	
13 Christ-und-Politik.CH	0	0	0	(13)	
14 Eidgenössisch-Demokratische Union	2	0	2	(14)	
16 Grünliberale Partei - Pflege und Gesundheit	0	1	1	(16)	
17 Grünliberale Partei - KMU und Wirtschaft	0	0	0	(17)	
18 Grünliberale Partei - Digitalisierung	1	0	1	(18)	
22 Jungsozialist*innen Landkinder	0	0	0	(22)	
23 Jungsozialist*innen Agglokinder	0	0	0	(23)	
24 Sozialdemokratische Partei 60+	2	0	2	(24)	
33 Junge SVP Baselland	0	1	1	(33)	
44 Junge Evangelische Volkspartei	0	0	0	(44)	
55 Die Junge Mitte Basel-Landschaft	0	0	0	(55)	
56 Die Mitte Bildung und Gesundheit	0	0	0	(56)	
57 Die Mitte Oberes Baselbiet	0	0	0	(57)	
58 Die Mitte Unteres Baselbiet	0	0	0	(58)	
70 Grüne Panther	0	0	0	(70)	
71 Grüne Gesundheit und Soziales	0	0	0	(71)	
77 Junge Grüne	0	2	2	(77)	
Wahlzettel ohne Listenbezeichnung (Blankolisten)			16	16	
Total gültige Wahlzettel			104	132	236

Die Richtigkeit des vorstehenden Wahlzettel-Rapports bezeugen:

Der Präsident/die Präsidentin:



Die Urnenbüromitglieder:



# Wahlprotokoll

Seite: 1

## Ständeratswahlen 2023

Wahltag: 22.10.2023

**Gemeinde:** Rickenbach  
Bezirk Sissach

Amt	Gmde
4	417

Stimmberechtigte	449	davon Auslandschweizer	15
abgegebene Stimmrechtsausweise	254	davon brieflich	232
Stimmende	245	Stimmbeteiligung	54.57%

eingelegte Wahlzettel			245
- abzüglich		leere Wahlzettel	-3
		ungültige Wahlzettel	-1
gültige Wahlzettel			241
darauf befinden sich Linien (gültige Wahlzettel x Sitze)			241
- abzüglich		leere Stimmen (Linien)	0
		ungültige Stimmen (Linien)	0
gültige Kandidatenstimmen			241

als Mitglied erhalten Stimmen	Stimmen
Graf Maya	121
Inäbnit Sven	118
Einzelne Stimmen	2
Total Kandidatenstimmen	241

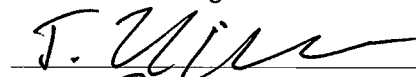
Die Richtigkeit des vorstehenden Protokolls bezeugen:

Für das Wahlbüro

Der Präsident/die Präsidentin



Die Wahlbüromitglieder



Rechtsmittelbelehrung:

Beschwerden sind innert 3 Tagen an den Regierungsrat des Kantons Basel-Landschaft zu richten.